



RENAULT Clio evolution TCe 90

Motor: TCe 90

Zdvihový objem (cm3): 999


Palivo: benzín

Typ převodovky: manuální






Opce a příslušenství



Čalounění

látkové čalounění 3D,
šedé/tmavé



Barva

šedá rafale



Kola

ocelové disky flexwheel
16", design Amiticia

Jiné možnosti

dvojitá podlaha zavazadlového prostoru
hands-free karta Renault

rezervní kolo
vyhřívaná přední sedadla
zadní parkovací kamera

Detail packů

pack easy access

hands-free karta Renault
vnější zpětná zrcátka el. natavitelná, vyhřívaná, el. sklopná

Standardní výbava



AKTIVNÍ A PASIVNÍ BEZPEČNOST

podpora při nouzovém brzdění
aktivní nouzové brzdění s detekcí chodců
a cyklistů
ABS s rozdělovačem brzdného účinku
airbag řidiče a spolujezdce
zadní hlavové opěrky
systém kontroly tlaku v pneumatikách
hlavové airbasy pro 1. a 2. řadu
systém kontroly stability ESC
upozornění na nezapnuté bezpečnostní
pásy
úchyty ISOFIX (standard i-Size)
airbag spolujezdce s možností deaktivace
systém upozornění před opuštěním
jízdního pruhu včetně korekce jízdní dráhy
e-call (automatické tísňové volání)
systém rozpoznání únavy řidiče
inteligentní omezovač rychlosti
safe distance warning system
tempomat s omezovačem rychlosti

VIDITELNOST A OSVĚTLENÍ

dešťový a světelný senzor

ŘÍZENÍ

bez active driver assist
zadní parkovací senzory

KOMFORT

manuální klimatizace
sedadlo řidiče nastavitelné v 6 směrech,
sedadlo spolujezdce nastavitelné ve 4
směrech
zadné operadlo sklopné 1/3-2/3
volant potažený umělou kůží
elektrické stahování předních oken s
impulzním ovládním
elektrické stahování zadních oken

MULTIMÉDIA

multimediální systém Easy Link 7",
audiosystém Arkamys se 6 reproduktory
digitální přístrojový štít 7"
zrcadlení chytrého telefonu (Android
Auto, Apple CarPlay)

VZHLED

ocelové disky kol 16"
látkové čalounění 3D, šedé/tmavé
kryty vnějších zpětných zrcátek černé
lesklé
ocelové disky kol flexwheel 16", design
Amicitia
kliky předních dveří v barvě karoserie

Technické údaje

Objem kapalin

Nádrž na Adblue (v litrech): 0
Objem palivové nádrže (l): 42

WLTP Emise CO₂ (g/km) - 117
smíšený cyklus:
WLTP spotřeba - smíšený cyklus 5.2
(l/100 km):

Spotřeba a emise (VIN WLTP)

Výkony



Maximální rychlost (km/h): 174
Zrychlení 0-100 km/h (s): 12,2

Pohon

Pohon: přední

Typ vstřikování: nepřímé
Metodika měření: WLTP
Emisní norma: Euro 6
Maximální točivý moment (Nm): 160
Zdvihový objem (cm3): 999
Palivo: benzín

Karosářské provedení

Typ karoserie: Berline
Počet dveří: 5

Řízení

Průměr otáčení (m): 10,42

Kola a pneumatiky

Pneumatiky (přední/zadní): 195/55 R16

Hmotnosti

**Maximální dovolená hmotnost
brzd. přívěsu:** 900
Užitečná hmotnost (kg): 380.0
**Maximální dovolená celková
hmotnost (kg):** 1580
Pohotovostní hmotnost (kg): 1103

Motor

Max. výkon kW (k): 67 (90)
**Metodika NEDC=0 / Metodika
WLTP =1:** 1

Rozměry

**Výška nezatíženého vozidla
(mm):** 1440
Světlá výška (mm): 142
Šířka vozidla (mm): 1798
**Šířka vozidla včetně zpětných
zrcátek (mm):** 1988
Rozvor (mm): 2583
Délka (mm): 4053

Typ vozidla

Typ vozidla TVV: RJABE2MT6WA2GA520E
Počet míst: 5

Převodovka

Typ převodovky: manuální
Počet rychlostí: 6

Aerodynamika

**vnější hluk pohybujícího se
vozidla dB(A):** 68

Vozidlo bude vybaveno jednou ze zobrazených pneumatik. Konkrétní pneumatiku určí výrobní závod na základě dodavatelského řetězce. Volbu pneumatiky nelze nijak ovlivnit. Další informace o vozidle a cenách najdete v ceníku nebo se obraťte na autorizovaného prodejce.

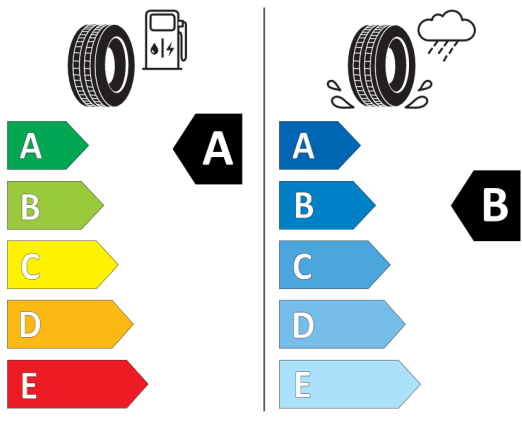


Štítky pneumatik identické pro přední i zadní nápravu



Continental 0311051

195/55 R 16 87 H C1



2020/740

*Vzhledem ke specifikům výroby vozidel vždy zobrazujeme více štítků.